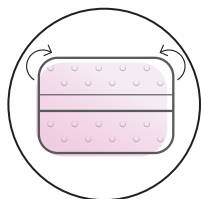


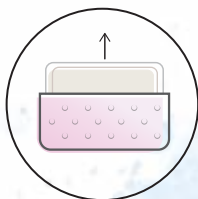
Instrukcja obsługi

termoforu z pestek wiśni.

Cherrypad™



Pozbawiony etykiety termofor **Cherrypad™** ujmij w dwie ręce, a następnie wywróć zewnętrzną zakładkę z materiału na lewą stronę.



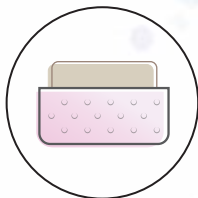
Wyjmij znajdujący się w środku, zabezpieczony folią ochronną, wkład z pestkami wiśni.



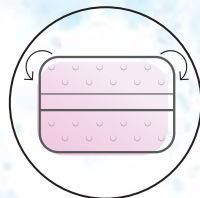
Zdejmij z wkładu folię ochronną. W żadnej sytuacji nie korzystaj z wkładu **Cherrypad™** w folii ochronnej.



Umieść wkład w mikrofalni. **Grzej go maksymalnie 1 minutę na średniej mocy** (ok. 600W). **NIGDY NIE GRZEJ WKŁADU W POKROWCU!**



Nagrany wkład **Cherrypad™** umieść ponownie w pokrowcu. **Upewnij się, czy jego temperatura nie jest zbyt wysoka.**



Zabezpiecz nagrany wkład odwijając zewnętrzną zakładkę pokrowca. Termofor **Cherrypad™** jest gotowy do użytku.

Zasady bezpiecznego używania

termoforu z pestek wiśni.

Cherrypad™

Grzanie w mikrofali.

Grzanie termoforu **Cherrypad™** w mikrofali jest najszybszą metodą przygotowania go do użytku, musi jednak odbywać się zgodnie z określonymi zasadami. **NIGDY NIE UMIESZCZAJ WKŁADU WRAZ Z POKROWCEM.** NIE GRZEJ TERMOFORU DŁUŻEJ NIŻ **1 MINUTA (600W)**. Producent nie ponosi odpowiedzialności za uszkodzenia powstałe w wyniku nieprzestrzegania powyższych zasad użytkowania.





Chłodzenie.

Termofor z pestek wiśni **Cherrypad™** można stosować również na stłuczenia, skręcenia, zwichnięcia, siniaki czy jako środek pomocniczy w obniżeniu temperatury. W takiej sytuacji umieść wkład z pestkami wiśni w zamrażarce. Zabezpiecz go jednak wcześniej przed kontaktem z żywnością znajdującą się w zamrażalniku.

Sprawdzanie temperatury.

Termofor z pestek wiśni **Cherrypad™** posiada pokrowiec, który chroni dziecko przed wysoką temperaturą samego wkładu wydłużając jednocześnie czas oddawania ciepła. W trosce o komfort Twojego dziecka zalecamy jednak każdorazowe sprawdzenie temperatury poprzez przyłożenie nagrzanego termoforu do wewnętrznej strony nadgarstka. (Sposób sprawdzania odpowiedniej temp. mleka.)

Utrzymanie w czystości.

Aby utrzymać termofor **Cherrypad™** w czystości zaleca się regularne pranie pokrowca. Pranie powinno odbywać się zgodnie z zaleceniami:    . Nigdy nie pierz wkładu z pestkami wiśni. Pestki mogą zmagazynować detergent. W przypadku zużycia/zabrudzenia wkładu wymień go na nowy.